

Verkehrshelden auf dem Schulweg

Mein Stempel-Sammelalbum

Name: _____

Schule: _____

Klasse: _____

ADAC




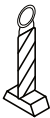


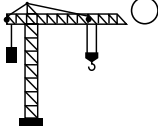
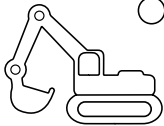
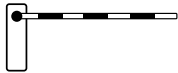
Dein Stempelpass für deinen Schulweg

Im Laufe des Schuljahres sammelst du hier möglichst viele Stempel für jeden Tag, den du (teilweise) zu Fuß, mit dem Fahrrad oder mit dem Tretroller in die Schule und wieder nach Hause gekommen bist.

Sei gespannt, wie viele Stempel am Ende des Schuljahres zusammenkommen.


Felix und Frieda wünschen dir viel Spaß beim Sammeln!

Schulweg-Bingo



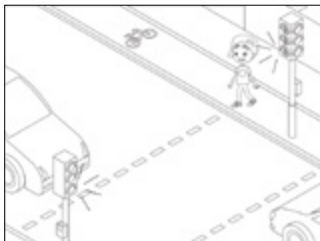
Achte heute mal ganz genau auf deine Umgebung und schau was du alles auf deinem Schulweg siehst. Wenn du alles abgehakt hast, rufe laut „Bingo“!

START >>>



Plötzlich wird es Rot!

Felix geht bei Grün über die Straße. Als er die Straße zur Hälfte überquert hat, schaltet die Ampel plötzlich auf Rot. Was macht er nun? Finde das richtige Schattenbild.



A.



B.



C.



D.




Wenn die Ampel auf Rot schaltet, gehe zügig weiter und überquere die Straße. Aber renne nicht!

Lösung: Abbildung B.




Hier geht es weiter >>>



Wie überquerst du am sichersten eine Straße?


Zeichne den besten Weg für Felix und Frieda ein.



Tipp: Der kürzeste Weg ist nicht immer
der sicherste.




Das machst du super!



Richtig gucken bei der Straßenüberquerung


Wo genau muss die Oma hinsehen, bevor sie die Straße überquert? Finde den richtigen Weg.



Nachdem du nach links, nach rechts und wieder nach links geschaut hast, reicht es nicht, auf das Auto oder die Räder zu schauen. Wichtig ist der Blickkontakt mit dem Autofahrer. Denn der muss dich sehen und das Auto anhalten. Erst dann kannst du über die Straße gehen.



Fast geschafft!



ZIEL

Herzlichen Glückwunsch!



Sehen und gesehen werden

Finde das Lösungswort!

The crossword puzzle grid is as follows:

						S	S	
	L							
			H					
	G							
	W							
				A				
				T				
							D	

Clues and images:

- Top: Road with white lines → **S**
- Left: Pedestrians → **L**
- Left: Safety vest → **W**
- Left: Car → **G**
- Right: Blue left-turn arrow → **L**
- Right: Blue right-turn arrow → **H**
- Right: Bicycle → **D**
- Handwritten: *streifen* (next to 'A')

Mit heller Kleidung, Reflektoren und Sicherheitsweste bist du wie das Lösungswort! So können dich alle anderen Verkehrsteilnehmenden besser sehen.



Lösung: Von oben nach unten: Strasse, links, rechts, Gehweg, Weste, Zebra, Auto, Fahrrad
Das gesuchte Wort heißt: sichtbar



Stempel-Sammelalbum für Erstklässler

Mehr Informationen auf www.verkehrshelden.com

ADAC

ADAC Stiftung