


Aufgepasst mit ADACUS

Meine Rätsel-Fibel zum Ausmalen

Sicher durch
den Straßen-
verkehr



In welchen Farben leuchten die Ampeln? Male aus.



Die komplette Rätsel-Fibel
„Aufgepasst mit ADACUS“ gibt es unter
verkehrshelden.com/raetselspass




„Bei ROT musst du stehen, bei GRÜN kannst du gehen! Aber bevor du losgehst:
Achte darauf, dass auch alle Autofahrer aufpassen und stehen bleiben!“


Lösung: A: Grün, B: Rot

Plötzlich wird es Rot!

Felix geht bei Grün über die Straße. Als er die Straße zur Hälfte überquert hat, schaltet die Ampel plötzlich auf Rot. Was macht er nun? Finde das richtige Schattenbild.




A.



B.



C.



D.



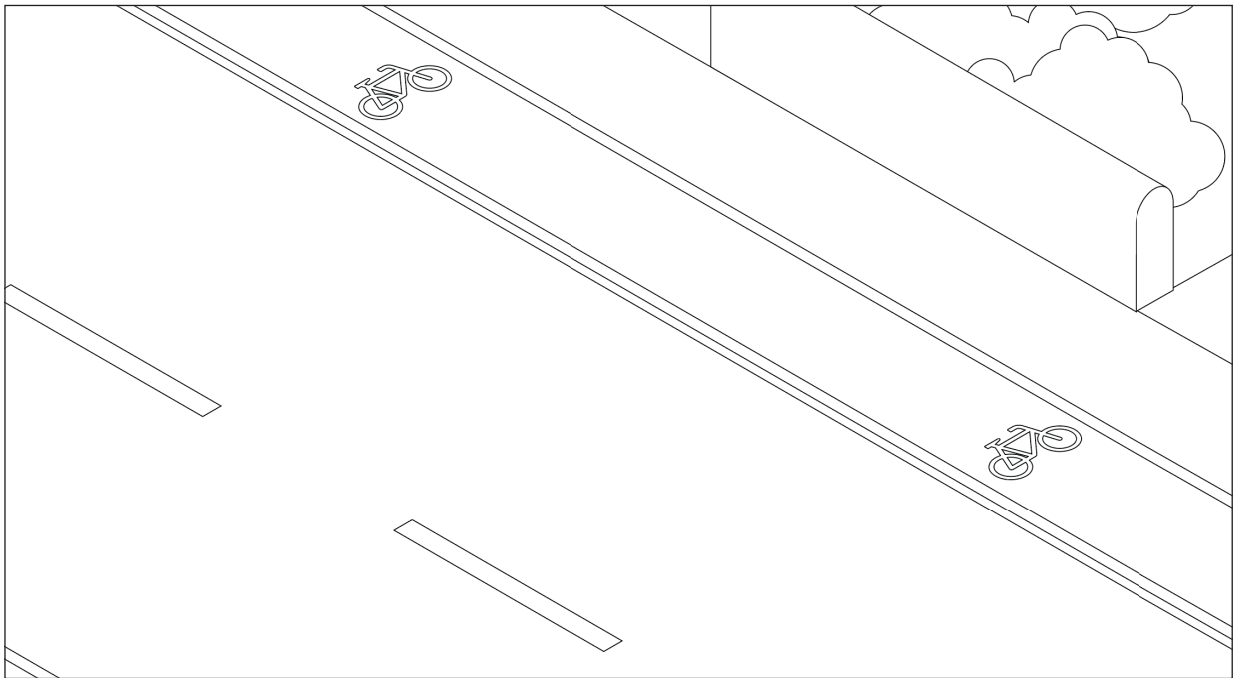


Wenn die Ampel auf Rot schaltet, gehe zügig weiter und überquere die Straße. Aber renne nicht!

Lösung: Abbildung B.

Welcher Weg ist richtig?

Wo müssen Frieda, Felix, das Kind auf dem Roller und das Auto gehen oder fahren? Male Pfeile.



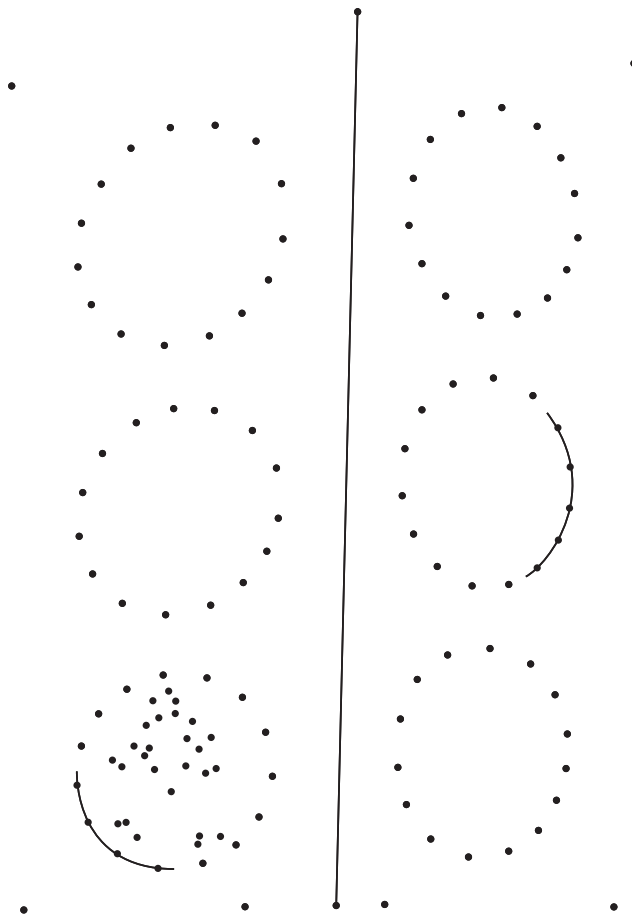
Wenn du mit einem Fahrzeug unterwegs bist, musst du die dafür vorgesehenen Fahrbahnen nutzen, ansonsten ist der Fußweg richtig. Wenn du zu Fuß einen Radweg oder eine Straße überqueren musst, dann schau erst einmal, ob Radfahrer oder Autos kommen.

Lösung: Felix und Flecki gehören als Fußgänger auf den Fußweg. Auch das Kind auf dem Roller muss den Fußweg nutzen, denn ein Treroller ist kein Fahrzeug. Fahrräder und Autos hingegen sind Fahrzeuge und gehören auf ihre jeweilige Fahrbahn.



Sicher über die Straße

Wo überquerst du am sichersten eine Straße?
Verbinde die Punkte und finde so die richtige Antwort heraus!




Hier kannst du am sichersten auf die andere Straßenseite kommen. Wenn keine davon zu sehen ist, dann schau nach einem Zebrastreifen. Ist beides nicht in der Nähe, achte darauf, dass dich die Autofahrer gut sehen können und laufe nicht hinter einem parkenden Auto hervor.


Lösung: An einer Ampel.

Richtig stehen am Zebrastreifen


Upps, da fehlt ja ein Puzzle-Teil! Findest du das passende Stück?




1.



2.



3.




Wenn du an einem Zebrastreifen über eine Straße gehen möchtest, dann bleibe zuerst etwa eine Schrittlänge vom Bordstein entfernt auf dem Fußgängerweg stehen und gucke, ob Autos kommen und ob sie anhalten. Und jetzt? Schau mal zum Rätsel "Richtig gucken bei der Straßenüberquerung".

Lösung: Richtig ist Puzzleteil 2, denn nur hier steht Frieda in einem sicheren Abstand zur Straße.

Richtig gucken bei der Straßenüberquerung (Teil 1)

Wohin muss Felix gucken? Kreuze an.




„Von links und rechts können Autos kommen. Wichtig ist, dass du zum Schluss immer nochmal in die Richtung schaust, von der dir die Autos am nächsten kommen können. Und dabei gilt immer: Nur den Kopf drehen hilft nicht, du musst schon richtig hinschauen.“

Lösung: Links-Rechts-Links

Richtig gucken bei der Straßenüberquerung (Teil 2)

Wo genau muss die Oma hinsehen, bevor sie die Straße überquert?
Finde den richtigen Weg.



The maze starts at an elderly woman on the left. It leads to three possible exits on the right, labeled A, B, and C. Exit A shows a red car wheel, B shows a person's legs, and C shows a driver in a red car.





Nachdem du nach links, nach rechts und wieder nach links geschaut hast, reicht es nicht, auf das Auto oder die Räder zu schauen. Wichtig ist der Blickkontakt mit dem Autofahrer. Denn der muss dich sehen und das Auto anhalten. Erst dann kannst du über die Straße gehen.

Lösung: Weg C

Wie überquerst du am sichersten eine Straße?

Finde das richtige Bild. Auf den zwei falschen Bildern sind jeweils zwei weitere Unterschiede versteckt. Kreise sie ein.



„Zügig und gerade die Straße überqueren ist richtig. Querlaufen, rennen oder hüpfen ist gefährlich, da Autofahrer nicht damit rechnen und du auch fallen könntest.“

Lösung: Auf Bild B) verhält sich das Kind richtig: es geht gerade über die Straße.
Die anderen Bilder unterscheiden sich so:
A) Das Kind rennt über die Straße / Rollerfahrer statt Fahrradfahrer / Spielfeldschild statt Einbahnstraßenschild
C) Das Kind geht quer über die Straße / ein Auto mehr / Geschwindigkeitsschild statt Einbahnstraßenschild

Sehen und gesehen werden

Finde das Lösungswort!




Mein Tipp: Mit heller Kleidung, Reflektoren und Sicherheitsweste bist du wie das Lösungswort! So können dich Autofahrer und andere Verkehrsteilnehmer besser sehen.

Lösung: Von oben nach unten: Strasse, links, rechts, Gehweg, Weste, Zebra, Auto, Fahrrad. Das gesuchte Wort heißt: sichtbar.

Da guckst du!

Welcher Flecki ist am kleinsten?




Es ist erstaunlich, wie sich unsere Sinne, wie zum Beispiel das Sehen, manchmal täuschen können. Das gilt auch für den Straßenverkehr: Wie weit entfernt ist das Auto noch? Sieht der Autofahrer dich wirklich? Und wie schnell kommt das Auto näher? Das lässt sich manchmal nicht genau sagen. Daher ist es sehr wichtig, vorsichtig zu sein und nicht auf das richtige Verhalten anderer oder auf die eigene Einschätzung zu vertrauen. Der Autofahrer muss dich sehen und stehen bleiben. Erst dann kannst du gefahrlos über die Straße gehen.

Lösung: Alle sind gleich groß! Glaubst du nicht? Schneide sie aus und lege sie übereinander!



Unfallgefahren vermeiden!

Wo wird es gefährlich? Kreise ein.



Auf dem Bild könnte es an 6 Stellen zu einem Unfall kommen. Auf keinen Fall solltet ihr hinter Sichthindernissen die Straße überqueren, ohne zu gucken Fahrwege betreten, auf der Straße spielen, euch ablenken lassen, zu nah an der Straße stehen oder bei Rot über die Straße gehen.

Lösung: Hast du alle Unfallgefahren gefunden? Ein Kind läuft hinter dem Bus auf die Straße, der Autofahrer sieht es zu spät. / Ein Kind überquert den Fahrradweg ohne zu gucken, der Fahrradfahrer muss bremsen. / Ein Kind läuft seinem Ball auf die Straße hinterher, das ist für Autofahrer unerwartet. / Ein Kind läuft bei Rot über die Ampel. / Ein Kind steht beim Zebrastreifen zu nah an der Straße (am besten 1 Schrittlänge entfernt vom Bordstein stehen und gucken). / Ein Kind guckt nur auf das Handy und ist dadurch abgelenkt.

